

GEBRUIKSAANWIJZING EN INSTALLATIEHANDLEIDING

BG -STONE



Proficiat!

U heeft gekozen voor een toestel uit het BODART & GONAY Outdoor-assortiment, waarvoor dank!

Wij zijn ervan overtuigd dat het u veel plezier en warmte zal brengen.

Om het maximum uit uw buitentoestel te halen, benadrukken wij sterk het belang van het volgen van de instructies en adviezen in deze handleiding.



Algemeen

Om een optimale en veilige werking van uw BG -STONE te verkrijgen, raden wij u deze op een vlakke stevige ondergrond te plaatsen.

BODART & GONAY is verantwoordelijk voor de levering van het toestel. De installatie valt onder de verantwoordelijkheid van de eigenaar en/of de installateur. Het toestel mag niet worden gewijzigd, anders is het gevaarlijk en vervalt de garantie.

Een lijst van onze dealers is beschikbaar op onze website www.bgfires.com

Alvorens uw BG -STONE in gebruik te nemen en om een correct gebruik en duurzaamheid te garanderen, raden wij u aan deze handleiding aandachtig te lezen om u vertrouwd te maken met de verschillende functies en kenmerken ervan.

Voordat u uw eerste vuur aansteekt, moet u ervoor zorgen dat er geen materialen meer in de BG -STONE zitten die nodig zijn voor de installatie. De verf is niet volledig uitgehard en zal daarom bij het eerste gebruik uitharden, waardoor rook en geuren vrijkomen. Wij raden u aan het eerste vuur zeer heet te stoken.

BG -STONE is ontworpen voor gebruik als vuur en om te grillen, niet als extra of continue verwarming.

GEBRUIKSAANWIJZING

Veiligheid

Deze BG -STONE produceert een bepaalde hoeveelheid warmte. De hele buitenkant van de plancha is erg heet.

Zorg er daarom voor dat kinderen en ouderen ver genoeg uit de buurt van de BG -STONE blijven, zodat ze er niet bij kunnen en zorg zo nodig voor bescherming rond de plancha.

Sta nooit toe dat kinderen de BG -STONE te gebruiken.

Waarschuwing


LET OP: Deze BG -STONE zal zeer heet worden.

Niet gebruiken in gesloten ruimten!

LET OP: Gebruik geen alcohol of benzine om het vuur aan te steken of opnieuw aan te steken! Gebruik aanmaakblokjes die voldoen aan EN 1860-3!

Voorzichtig! **Laat de BG -STONE buiten het bereik van kinderen, oudere mensen en huisdieren.**

*Gebruik de BG -STONE niet in afgesloten en/of bewoonbare ruimten, b.v. huizen, caravantenten, campers, boten. Risico op overlijden door koolmonoxidevergiftiging.



*Draag hittebestendige barbecuehandschoenen (conform EN 407, Contacthitte of hoger) tijdens het koken, en het hanteren van de grillroosters.

*Gebruik geschikt keukengerei met lange, hittebestendige handvatten.

Aanmaken vuur

1. Leg een aantal aanmaakhoutjes in de BG -STONE.
2. Steek deze aan met een aanmaakblokje aan.
3. Wanneer het aanmaakhout een sintel bed (gloeiende kooltjes) heeft gevormd, kunt u grotere houtblokken plaatsen.
4. Voordat u het vuur aansteekt, moet u wachten tot een laagje witte as de brandstof bedekt.

Het eerste vuur

Vóór de eerste stook moeten de houtblokken ten minste 30 minuten gloeien zodat het toestel zich goed kan zetten. Ook kan u het beste de eerste 2 à 3 keer de bakplaat met olijfolie insmeren met een theedoek over de hele plaat. Olijfolie heeft een lager verbrandingspunt dan andere plantaardige oliën. Nadien kan u zonnebloemolie of arachideolie of andere plantaardige oliën gebruiken.

Brandstof

BG-STONE is ontworpen voor het verbranden van droge hardhoutblokken met **max 20 % vochtigheid**. Het vochtgehalte van het hout blijft een belangrijke factor, wij verkiezen eik of beukenhout of essenhout en wees voorzichtig met tropisch hardhout omdat dit zeer worm wordt en uw bakplaat kan vervormen.

ONDERHOUD BG -STONE

Onderhoud tips

De bakplaat is gemaakt van staal dat gaat roesten als u dit niet goed onderhoud. Olie moet goed inbranden en als deze een tijd niet gebruikt wordt raden wij u toch aan om deze dan op zeer regelmatige basis goed in te smeren met een plantaardige olie (geen bakolie) om roesten tegen te gaan.

Als u de bakplaat veel gebruikt kan er een koolstoflaag ontstaan. Deze laag kan barsten en dan kan u best de schilfers verwijderen met een spatel en opnieuw inwrijven met plantaardige olie.

Schoonmaken

- Volg enkele basis onderhoudsinstructies om uw toestel vele jaren in goede staat te houden.
- Het wordt aanbevolen om in de BG STONE de dag na gebruik de assen te verwijderen om het risico op corrosie te vermijden. Het as zal geleidelijk vocht uit de lucht opnemen en corrosief worden voor de verf en het staal van de plancha, wat roest kan veroorzaken.
- Om brandwonden en materiële schade te voorkomen, reinigt u het toestel wanneer de as niet meer gloeit.
- Schep het as eruit af of zuig het eruit via een aszuiger.
- Maak de BG-STONE na gebruik altijd terug schoon.
- Gebruik geen agressieve schoonmaakmiddelen op het toestel, want die kunnen het beschadigen.
- De rest van het toestel kan worden gereinigd met een vochtige doek.
- Zure regen, chemicaliën en zout water kunnen oppervlakteroest veroorzaken.
- Gebruik geen scherpe voorwerpen of schurende reinigingsmiddelen om de oppervlakken van uw toestel schoon te maken.
- Om roest tegen te gaan is het nodig dat u elke keer na gebruik het vet verwijderd met een spatel en de bakplaat inwrijft met plantaardige olie.
- Reinig de binnenkant na gebruik om de prestaties van het toestel te optimaliseren.
- Als de verf op een bepaalde plaats beschadigd is, dient u deze snel bij te werken met de bijgeleverde spuitbus voor vuurvaste verf, nadat u de plaats grondig met een zachte doek hebt gereinigd. Dit vermindert het risico op roestvorming.
- Als de BG -STONE buiten in open lucht staat en niet gebruikt wordt, dient u deze af te dekken met een beschermhoes om verkleuring van UV-staling, vocht en slijtage tegen te gaan, de hoes is wel nooit volledig waterdicht.

INSTALLATIEHANDLEIDING

Vorbereiding en installatie

Opmerking: Verwijder alle verpakking, inclusief de riemen, voordat u het product gebruikt.

Kies een geschikte plaats om de BG -STONE te installeren:

- Houdt het toestel te allen tijde op een veilige en vlakke ondergrond.

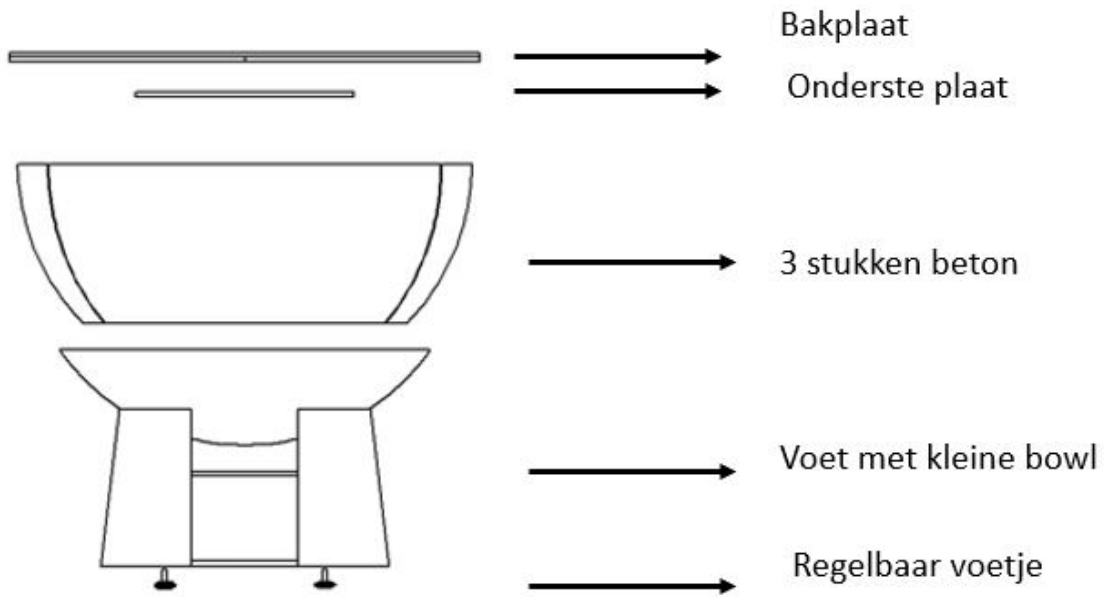
- Gebruik het toestel niet binnen 1,5 m van brandbaar materiaal. Brandbare materialen zijn onder meer houten of behandelde houten dekken, terrassen en veranda's, ontvlambare vloeistoffen en chemicaliën. Er bestaat gevaar voor beschadiging of ontsteking door vonken en kleine sintels.

-Hoewel de corrosie oppervlakkig is kunnen wij niet garanderen dat op lange termijn het staal gaat roesten, bij regen kan het dus wel roestwater afvloeien wat permanente vlekken op terrassen of hout of andere materialen kan veroorzaken. Wij zijn niet aansprakelijk voor dit soort vlekken als gevolg van corrosie.

Plan voor voet L- M

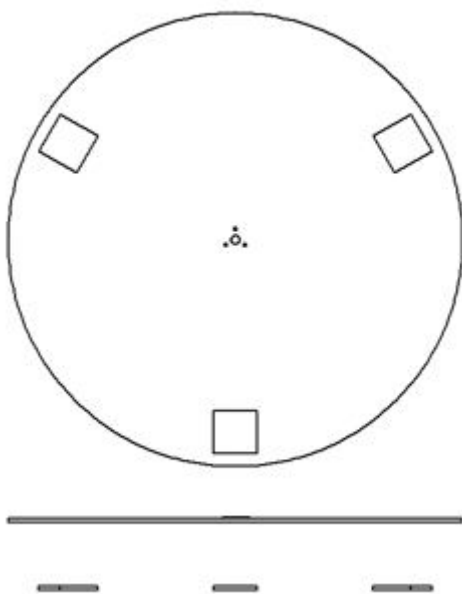
Voor de M en L-voeten zijn regelbare voeten voor geïnstalleerd. Ze moeten zo worden afgesteld dat de basis zich minstens 15 mm van de vloer bevindt. Voor de BG-Stone moet men met 2 personen zijn. Schroef eerst de regelbare voetjes goed dat de voet stabiel staat dit met een sleutel 17 (zie foto). Vervolgens kan u de 3 stukken beton in de kleine bowl te plaatsen. Plaats de onderste plaat met gaatjes in het midden van de bowl en plaats ten slotte de bakplaat op de rand van de beton stukken, deze stukken zitten daaronder in vast.





Plan voor voet S

- Voor de S-voet van de BG-BOWL is het verplicht de bij de BG-Bowl geleverde rubber pads (10cmX10cm) tussen de vloerplaat en de vloer (nabij de rand) te plaatsen, zoals aangegeven op de volgende tekening.



GARANTIE

- 3 jaar garantie op de algemene structuur
- 3 jaar garantie op bakplaat
- De garantieperiode voor de betonnen bowl is 1 jaar in geval van breuk.

Niet inbegrepen in de garantie:

- Verkleuring van het beton door de effecten van Uv-stralen
- Oppervlakkige scheurtjes in de betonnen bowl.

De garantie geldt alleen voor fabricagefouten.

De garantieperiode gaat in op de datum vermeld op de factuur.

De factuur is het enige geldige bewijs van garantie.

Verlenging of vervanging van artikelen onder garantie leidt niet tot verlenging van de totale garantieperiode.

De garantie is beperkt tot de eenvoudige vervanging van elementen die door onze technische dienst als defect worden erkend, met uitsluiting van elke schadevergoeding wegens onmogelijkheid om de plancha te gebruiken. Transport-, reis- en montagekosten zijn voor rekening van de gebruiker.

Alle garantiegevallen moeten door de distributeur worden afgehandeld.

Uitsluiting

De garantie dekt geen schade of defecten die ontstaan als gevolg van het niet opvolgen van de installatie- en bedieningsvoorschriften.

Schade als gevolg van een slechte installatie.

Verf wordt niet gedekt door deze garantie.

De garantie is niet geldig in geval van interne wijzigingen of veranderingen aan de BG -STONE.

Van de garantie zijn uitgesloten:

- Het gebruik van ongeschikte verbrandingsmaterialen.
- Schade ten gevolge van transport, opslag en installatie.
- In geval van slijtage, verkleuring, corrosie, vervorming van onderdelen die aan vuur zijn blootgesteld kan u geen aanspraak maken op garantie.
- Indien schade die veroorzaakt wordt door het niet onderhouden van het toestel, niet opvolgen van gebruiksvoorschriften en veiligheidsregels vallen niet onder garantie.
- U aanvaardt en dat beton een natuurproduct is en kan werken onder invloed van weersomstandigheden en vochtigheid. Scheuren, barsten, oneffenheden, krommingen, spleten, die ontstaan zijn door inwerking van het beton als gevolg van vocht of temperatuurwisselingen vallen niet onder de garantie.



NEW BODART & GONAY srl – Rue des Meuneries 11 – B-4650 HERVE (België) – Tél. +32 87 44.23.77 www.bgfires.com / info@bgfires.com
BG -STONE 2022